



## DALIS D


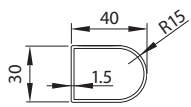
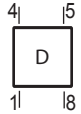
Grzejnik charakteryzujący się lekką konstrukcją, podkreśloną delikatnie wygiętymi rurkami. Standardowo dostępny w kolorze białym RAL 9016.

Sugerowany do:  
łazienek o wystroju klasycznym.

| Typ   | Szer.<br>[mm] | Wys.<br>[mm] | Głęb.<br>[mm] | Moc<br>(75/65/20°C)<br>[W] | Moc<br>(75/65/24°C)<br>[W] | Moc<br>(55/45/24°C)<br>[W] | Max.moc<br>grzałki<br>[W] |
|-------|---------------|--------------|---------------|----------------------------|----------------------------|----------------------------|---------------------------|
| D-408 | 450           | 776          | 92-112        | 360                        | 324                        | 159                        | 300                       |
| D-412 | 450           | 1154         | 92-112        | 531                        | 478                        | 231                        | 300                       |
| D-417 | 450           | 1742         | 92-112        | 811                        | 728                        | 349                        | 600                       |
| D-608 | 600           | 776          | 104-124       | 466                        | 420                        | 205                        | 300                       |
| D-612 | 600           | 1154         | 104-124       | 687                        | 618                        | 300                        | 600                       |
| D-617 | 600           | 1742         | 104-124       | 1050                       | 943                        | 452                        | 900                       |
| D-808 | 750           | 776          | 120-140       | 570                        | 513                        | 251                        | 300                       |
| D-812 | 750           | 1154         | 120-140       | 839                        | 755                        | 367                        | 600                       |
| D-817 | 750           | 1742         | 120-140       | 1282                       | 1151                       | 552                        | 900                       |

| Typ     | Szerokość [mm] | Wysokość [mm] | Głębokość [mm] | Rozstaw przyłączy [mm] | Odległość przyłączy od ściany [mm] | Rozstaw uchwytów [mm] | Powierzchnia grzewcza [m <sup>2</sup> ] | Masa [kg] | Pojemność [dm <sup>3</sup> ] | Moc (75/65/20 °C) [W] | Moc (75/65/24 °C) [W] | Moc (55/45/24 °C) [W] | Maksymalna moc grzałki elektrycznej [W] |
|---------|----------------|---------------|----------------|------------------------|------------------------------------|-----------------------|---|-----------|------------------------------|-----------------------|-----------------------|-----------------------|---|
|         | W              | H             | D              | C                      | B                                  | A                     |   |           |                              |                       |                       |                       |   |
| D-408   | 450            | 776           | 92-112         | 400                    | 45-65                              | 250                   | 0,61                                    | 6,5       | 3,2                          | 360                   | 324                   | 159                   | 300                                     |
| D-412   | 450            | 1154          | 92-112         | 400                    | 45-65                              | 250                   | 0,91                                    | 9,5       | 4,8                          | 531                   | 478                   | 231                   | 300                                     |
| D-417   | 450            | 1742          | 92-112         | 400                    | 45-65                              | 250                   | 1,39                                    | 14,3      | 7,4                          | 811                   | 728                   | 349                   | 600                                     |
| D-608   | 600            | 776           | 104-124        | 550                    | 45-65                              | 400                   | 0,78                                    | 8,0       | 4,0                          | 466                   | 420                   | 205                   | 300                                     |
| D-612   | 600            | 1154          | 104-124        | 550                    | 45-65                              | 400                   | 1,16                                    | 11,7      | 5,9                          | 687                   | 618                   | 300                   | 600                                     |
| D-617   | 600            | 1742          | 104-124        | 550                    | 45-65                              | 400                   | 1,77                                    | 17,8      | 9,1                          | 1050                  | 943                   | 452                   | 900                                     |
| D-808 * | 750            | 776           | 120-140        | 700                    | 45-65                              | 550                   | 0,95                                    | 9,6       | 4,7                          | 570                   | 513                   | 251                   | 300                                     |
| D-812 * | 750            | 1154          | 120-140        | 700                    | 45-65                              | 550                   | 1,42                                    | 14,1      | 7,1                          | 839                   | 755                   | 367                   | 600                                     |
| D-817 * | 750            | 1742          | 120-140        | 700                    | 45-65                              | 550                   | 2,17                                    | 21,4      | 10,8                         | 1282                  | 1151                  | 552                   | 900                                     |

\* Na zamówienie

|  |   |
|--|---|
| Rury poziome  | Kolektory pionowe    |
| Wykończenie i gwarancja:   | Fosforanowanie + lakier poliestrowo-epoksydowy; gwarancja 5 lat;  |
| Uchwyty montażowe:   | Komplet do montażu naściennego; Uchwyty w kolorze grzejnika   |
| Zawór:   | Do odrębnego zamówienia – str. 25   |
| Grzałka:   | Do odrębnego zamówienia – str. 24   |
| Akcesoria:   | Do odrębnego zamówienia – str. 26   |
| Ciśnienie robocze:   | 10 barów  |
| Temperatura maksymalna:  | 95 °C   |
| Przyłącza:   |  <p>Gwinty wewn. G1/2<br/>Odpowietrznik G1/2 w komplecie wkręcany do górnego otworu kolektora</p> |
| Uwagi  | Grzejniki lakierowane w innych kolorach niż biały mają zmieniony rodzaj i rozstaw uchwytów montażowych.   |

